

**Зведений виробничо-фінансовий план з лісового і мисливського господарства та охорони навколишнього природного середовища по ДП "Ліси України" на 2024 рік (зміни 1)**

N п/п	Найменування робіт, заходів	Код рядка	Одиниця виміру	рік			в т.ч. за рахунок				в тому числі					
				обсяг	вартість одиниці робіт, грн	сума тис. грн	загальний фонд	спеціальний фонд	власні кошти	інші джерела	I квартал		6 місяців		9 місяців	
											обсяг	сума тис. грн	обсяг	сума тис. грн	обсяг	сума тис. грн
1	2	3	4	5	6	7	8	9	10	11	12	13	14	15	16	17
<b>Розділ 1. Лісове і мисливське господарство</b>																
<i>1.1 Лісовпорядкування та проектно-вишукувальні роботи</i>																
1	Базове лісовпорядкування	10	га						0,0							
2	Актуалізація матеріалів лісовпорядкування	20	га						0,0							
3	Грунтові та лісотипологічні обстеження	30	га						0,0							
5	Підготовчі лісовпорядні роботи	40	га						0,0							
6	Моніторинг лісів	50	дільниця						0,0							
7	Національна інвентаризація лісів	60	дільниця						0,0							
8	Державний лісовий кадастр	70	га						0,0							
9	Облік лісів	80	га						0,0							
10	Контроль та авторський нагляд за лісовпорядними роботами	90	га						0,0							
11	Інші проектно-вишукувальні та лісовпорядні роботи	100	га		#ДЕЛО!				0,0							
12	Лісова сертифікація	110	га						0,0							
13	Оцінка впливу на довкілля	120	-	*	*				0,0		*		*		*	
14	Післяпроектний моніторинг оцінки впливу на довкілля	130	-	*	*				0,0		*		*		*	
	<i>Усього по підрозділу 1.1</i>	140	-	*	*	0,0			0,0		*	0,0	*	0,0	*	0,0
Оформлення речових прав на землі																
	<i>1.2 Рубки формування і оздоровлення лісів</i>															
	<i>Рубки догляду за лісом, усього, у тому числі:</i>	160	га	163,0							15,0		30,0		140,0	
		161	куб.м	5 278,0	295,8	1 561,2			1 561,2		1 050,0	300,5	1 704,0	491,1	4 646,0	1 371,2
	освітлення	170	га	21,0	*	*	*	*	*	*		*	2,0	*	19,0	*
		171	куб.м	193,0	333,7	64,4			64,4				36,0	12,0	161,0	53,7
	прочищення	180	га	87,0	*	*	*	*	*	*		*	3,0	*	72,0	*
		181	куб.м	1 670,0	311,8	520,7			520,7				68,0	21,2	1 370,0	427,2
	прорідкування	190	га	1,0	*	*	*	*	*	*		*	*	*	1,0	*
		191	куб.м	15,0	213,3	3,2			3,2				*	*	15,0	3,2
	прохідні рубки	200	га	54,0	*	*	*	*	*	*	15,0	*	25,0	*	48,0	*
		201	куб.м	3 400,0	286,1	972,9			972,9		1 050,0	300,5	1 600,0	457,9	3 100,0	887,1
	Інші види рубок формування і оздоровлення лісів та інші заходи, пов'язані з веденням лісового господарства, усього, у тому числі:	210	га	235,0							98,0		146,0		187,0	
		211	куб.м	18 920,0	296,6	5 612,2			5 612,2		8 520,0	2 639,7	12 320,0	3 749,9	15 720,0	4 749,1
		220	га	234,0							97,0		145,0		186,0	
	<i>1. Санітарні рубки, усього, у тому числі:</i>	221	куб.м	18 800,0	296,6	5 575,8			5 575,8		8 400,0	2 603,4	12 200,0	3 713,5	15 600,0	4 712,7
	вибіркові санітарні	230	га	174,0	*	*	*	*	*	*	63,0	*	100,0	*	132,0	*
		231	куб.м	11 200,0	246,5	2 760,7			2 760,7		4 100,0	1 010,6	6 500,0	1 602,2	8 600,0	2 119,8
	суцільні санітарні	240	га	60,0	*	*	*	*	*	*	34,0	*	45,0	*	54,0	*
		241	куб.м	7 600,0	370,4	2 815,1			2 815,1		4 300,0	1 592,8	5 700,0	2 111,3	7 000,0	2 592,9
	2. Лісовідновні рубки	250	га		*	*	*	*	*	*		*	*	*	*	*
		251	куб.м		#ДЕЛО!				0,0							
	3. Рубки переформування	260	га		*	*	*	*	*	*		*	*	*	*	*
		261	куб.м		#ДЕЛО!				0,0							
	4. Рубки, пов'язані з реконструкцією деревостанів	270	га		*	*	*	*	*	*		*	*	*	*	*
		271	куб.м		#ДЕЛО!				0,0							
	5. Ландшафтні рубки	280	га		*	*	*	*	*	*		*	*	*	*	*
		281	куб.м		#ДЕЛО!				0,0							
	6. Інші заходи з формування і оздоровлення лісів	290	га		*	*	*	*	*	*		*	*	*	*	*
		291	куб.м		#ДЕЛО!				0,0							
	7. Інші заходи, пов'язані з веденням лісового господарства,	300	га	1,0	*	*	*	*	*	*	1,0	*	1,0	*	1,0	*
		301	куб.м	120,0	303,3	36,4			36,4		120,0	36,4	120,0	36,4	120,0	36,4
	в тому числі: ліквідації захаращеності	310	га		*	*	*	*	*	*		*	*	*	*	*
		311	куб.м		#ДЕЛО!				0,0							
		320	га		#ДЕЛО!				0,0							
		321	куб.м		#ДЕЛО!				0,0							
	4. Інші витрати (розшифровка додається)	330	-	*	*				0,0		*		*		*	
	<i>Усього по підрозділу 1.2</i>	340	-	*	*	7 173,4			7 173,4			2 940,2		4 241,0		6 120,3
Рубки проведені на землях інших користувачів																
		341	га		*	*	*	*	*	*		*	*	*	*	*
		342	куб.м		#ДЕЛО!				0,0							
<i>1.3. Допоміжні лісгосподарські роботи</i>																
1	Відведення лісосік у рубки формування і оздоровлення лісів та інші заходи	350	га	235,0	105,1	24,7			24,7		98,0	10,3	146,0	15,3	187,0	19,7
2	Відведення ділянок під інші види спеціального використання лісових ресурсів (крім відведення під РГК)	360	га		#ДЕЛО!				0,0							
3	Трелювання деревини на верхні склади	370	куб.м	20 500,0	228,7	4 687,9			4 687,9		9 000,0	2 058,1	13 000,0	2 972,8	17 000,0	3 887,6
4	Ремонт і утримання осушувальних систем	380	-	*	*				0,0		*		*		*	
	Інші витрати (розшифровка додається), усього, у тому числі:	390	-	*	*	0,0			0,0		*		*		*	
5	Будівництво тимчасових (сезонних) лісгосподарських доріг	391	км		#ДЕЛО!				0,0							
	Ремонт і утримання наявної лісодорожньої мережі	392	км		#ДЕЛО!				0,0							
	<i>Усього по підрозділу 1.3</i>	400	-	*	*	4 712,6			4 712,6		*	2 068,4	*	2 988,1	*	3 907,3
<i>1.4. Відновлення лісів на землях, наданих у постійне користування</i>																
	Садіння і висівання лісу, усього,	410	га	28,0	5 960,7	166,9			166,9		0,0	0,0	28,0	166,9	28,0	166,9
1	у тому числі: садіння лісу	411	га	28,0	5 960,7	166,9			166,9				28,0	166,9	28,0	166,9

N п/п	Найменування робіт, заходів	Код рядка	Одиниця виміру	рік			в т.ч. за рахунок					в тому числі					
				обсяг	вартість одиниці робіт, грн	сума тис. грн	загальний фонд	спеціальний фонд	власні кошти	інші джерела	I квартал		6 місяців		9 місяців		
											обсяг	сума тис. грн	обсяг	сума тис. грн	обсяг	сума тис. грн	
1	2	3	4	5	6	7	8	9	10	11	12	13	14	15	16	17	
	висівання	412	га		#ДЕЛО1				0,0								
2	Сприняття природному поновленню	420	га	44,8	1 198,7	53,7			53,7				44,8	53,7	44,8	53,7	
3	Догляд за природним поновленням в переводі на однократний	430	га		#ДЕЛО1				0,0								
4	Реконструкція насаджень	440	га		#ДЕЛО1				0,0								
5	Догляд за лісовими культурами в переводі на однократний	450	га	94,1	2 139,2	201,3			201,3						64,0	136,9	
6	Доповнення лісових культур	460	га	29,0	1 279,3	37,1			37,1				29,0	37,1	29,0	37,1	
	Обробіток ґрунту під лісові культури, усього, у тому числі:	470	га	28,0	1 989,3	55,7			55,7				28,0	55,7	28,0	55,7	
	під лісові культури наступного року	471	га		#ДЕЛО1				0,0								
	Заготівля лісового насіння, усього,	480	кг	300,0	507,3	152,2			152,2		0,0	0,0	0,0	0,0	0,0	0,0	
	у тому числі: сосни звичайної	481	кг		#ДЕЛО1				0,0								
	сосни палласа	482	кг		#ДЕЛО1				0,0								
	ялини	483	кг		#ДЕЛО1				0,0								
	дуба звичайного	484	кг		#ДЕЛО1				0,0								
	бука	485	кг		#ДЕЛО1				0,0								
	інші	486	кг	300,0	507,3	152,2			152,2								
	490	га		0,4	*	*	*	*	*	*	0,0	*	0,4	*	0,4	*	
	491	тис.шт		230,0	548,7	126,2			126,2		0,0	0,0	230,0	126,2	230,0	126,2	
	в тому числі																
9	вирощування сіянців та укоріненних живців	492	га	0,4	*	*	*	*	*	*	*	*	0,4	*	0,4	*	
	493	тис.шт		230,0	548,7	126,2			126,2				230,0	126,2	230,0	126,2	
	з них із закритою кореневою системою	494	тис.шт		#ДЕЛО1	*	*	*	*	*	*	*	*	*	*	*	
	495	га			*	*	*	*	*	*	*	*	*	*	*	*	
	вирощування саджанців	496	тис.шт		#ДЕЛО1	0,0			0,0								
	497	тис.шт			#ДЕЛО1	0,0			0,0								
	з них із закритою кореневою системою	497	тис.шт		#ДЕЛО1	0,0			0,0								
10	Створення і вирощування плантацій - усього	500	га	0,0	#ДЕЛО1	0,0			0,0		0,0	0,0	0,0	0,0	0,0	0,0	
	в тому числі:								0,0								
	об'єктів ПЛНБ	501	га		#ДЕЛО1	0,0			0,0								
	інші плантації (крім плантацій новорічних ялинок)	502	га		#ДЕЛО1	0,0			0,0								
11	Інші витрати (розшифровка додається)	510	-	*	*	181,0			181,0		*	161,0	*	166,0	*	176,0	
	<b>Усього по підрозділу 1.4.</b>	<b>520</b>	<b>-</b>	<b>*</b>	<b>*</b>	<b>974,1</b>			<b>974,1</b>		<b>*</b>	<b>161,0</b>	<b>*</b>	<b>605,6</b>	<b>*</b>	<b>752,5</b>	
	Придбання насіння та садивного матеріалу (довідково)	530	-	*	*	161,0			161,0		*	161,0	*	161,0	*	161,0	
	<b>1.5. Охорона лісу</b>																
1	Влаштування протипожежних розривів, бар'єрів, заслонів	540	км		#ДЕЛО1				0,0								
2	Догляд за протипожежними розривами, бар'єрами, заслонами	550	км		#ДЕЛО1				0,0								
3	Влаштування мінералізованих смуг	560	км		#ДЕЛО1				0,0								
4	Догляд за мінералізованими смугами	570	км	3,0	1 000,0	3,0			3,0				2,0	2,0	3,0	3,0	
5	Влаштування рекреаційних ділянок	580	га		*	*	*	*	*	*	*	*	*	*	*	*	
	581	шт			#ДЕЛО1	0,0			0,0								
6	Догляд за рекреаційними ділянками	590	га	2,0	*	60,0	*	*	60,0	*	*	*	1,0	30,0	2,0	60,0	
	591	шт		1,0	60 000,0	60,0			60,0				1,0	30,0	1,0	60,0	
7	Проведення профілактичних заходів	600	шт		#ДЕЛО1				0,0								
8	Організація, утримання лісових пожежних станцій	610	шт		#ДЕЛО1				0,0								
9	Організація, утримання та ремонт об'єктів протипожежного призначення	620	-	*	*				0,0		*	*	*	*	*	*	
	630	-		*	*	0,0			0,0		*	0,0	*	0,0	*	0,0	
10	патрулювання лісів авіаційне (авіапатрулювання)	631	тис.га		#ДЕЛО1				0,0								
	632	шт			#ДЕЛО1				0,0								
11	Утримання спостерігачів-пожежників, лісових пожежних сторожів	640	осіб		#ДЕЛО1				0,0								
12	Підняття крон дерев	650	га		#ДЕЛО1				0,0								
	660	-		*	*	0,0			0,0			0,0		0,0		0,0	
13	Гасіння лісових пожеж, усього, в тому числі:	661	-	*	*				0,0		*		*		*		
	662	-		*	*				0,0		*		*		*		
	663	-		*	*				0,0		*		*		*		
14	Інші витрати (розшифровка додається)	670	-	*	*				0,0		*		*		*		
	<b>Усього по підрозділу 1.5</b>	<b>680</b>	<b>-</b>	<b>*</b>	<b>*</b>	<b>63,0</b>			<b>63,0</b>		<b>*</b>	<b>0,0</b>	<b>*</b>	<b>32,0</b>	<b>*</b>	<b>63,0</b>	
	<b>1.6. Боротьба зі шкідниками та хворобами лісу</b>																
1	Лісопатологічне обстеження	690	га	1 900,0	157,9	300,0			300,0		300,0	20,4	650,0	106,1	1 200,0	230,0	
	700	га		0,0	#ДЕЛО1	0,0			0,0		0,0	0,0	0,0	0,0	0,0	0,0	
2	Винищувальні роботи в осередках шкідників і хвороб, усього, у тому числі:	701	га		#ДЕЛО1				0,0								
	702	га			#ДЕЛО1				0,0								
	авіаційними методами	710	-	*	*	0,0			0,0		*	0,0	*	0,0	*	0,0	
	711	шт			#ДЕЛО1				0,0		*		*		*		
	охорона та розселення мурашників	712	га		*	*	*	*	*	*	*	*	*	*	*	*	
	713	шт			#ДЕЛО1				0,0		*		*		*		
	виготовлення та розвішування штучних гніздівель	714	га		*	*	*	*	*	*	*	*	*	*	*	*	
	715	га			#ДЕЛО1				0,0		*		*		*		
	інші біологічні заходи боротьби (розшифровка додається)	720	-	*	*	0,0			0,0		*	0,0	*	0,0	*	0,0	
	721	га			#ДЕЛО1				0,0		*		*		*		
	Хімічні заходи боротьби, всього, в тому числі	722	кг		*	*	*	*	*	*	*	*	*	*	*	*	
	застосування репелентів	723	шт		#ДЕЛО1				0,0		*		*		*		
	724	га			*	*	*	*	*	*	*	*	*	*	*	*	
	використання феромонних пасток	725	га		#ДЕЛО1				0,0		*		*		*		
	інші хімічні заходи боротьби (розшифровка додається)	730	мм		#ДЕЛО1				0,0		*		*		*		
5	Ґрунтові розкопки	740	га		#ДЕЛО1				0,0		*		*		*		
6	Обробка ґрунту теплиць, розсадників, клонових плантацій	740	га		#ДЕЛО1				0,0		*		*		*		





N п/п	Найменування робіт, заходів	Код рядка	Одиниця виміру	рік			в т.ч. за рахунок				в тому числі					
				обсяг	вартість одиниці робіт, грн	сума тис. грн	загальний фонд	спеціальний фонд	власні кошти	інші джерела	I квартал		6 місяців		9 місяців	
											обсяг	сума тис. грн	обсяг	сума тис. грн	обсяг	сума тис. грн
1	2	3	4	5	6	7	8	9	10	11	12	13	14	15	16	17
	<b>4.1 Заготівля деревини в порядку рубок головного користування</b>															
1	Відведення лісосік під рубки головного користування	2100	га	120,0	105,0	12,6			12,6				60,0	6,3	120,0	12,6
		2110	га	120,0	*	*	*	*	*	*	40,0	*	80,0	*	100,0	*
	Заготівля деревини	2111	куб.м	19 800,0	331,1	6 555,2			6 555,2		4 000,0	1 324,3	9 247,0	3 061,4	14 446,0	4 782,6
		2112	га	90,0	*	*	*	*	*	*	30,0	*	60,0	*	80,0	*
2	в т.ч. поступові, вибіркові і комбіновані РГК	2113	куб.м	13 860,0	331,1	4 588,6			4 588,6		3 100,0	1 026,3	6 750,0	2 234,7	10 350,0	3 426,6
		2114	га	30,0	*	*	*	*	*	*	*	*	10,0	*	20,0	*
	з них кінцевий прийом поступових РГК	2115	куб.м	7 500,0	132,4	993,2			993,2				2 500,0	331,1	5 000,0	662,1
3	Трелювання деревини на верхні склади	2120	куб.м	19 800,0	214,4	4 245,1			4 245,1		4 000,0	857,6	9 247,0	1 982,5	14 446,0	3 097,2
4	Інші витрати (розшифровка додається)	2130	-	*	*	*			0,0		*	*	*	*	*	*
	<b>Усього по підрозділу 4.1</b>	2140	-	*	*	10 812,9			10 812,9		*	2 181,9	*	5 050,3	*	7 892,5
	<b>4.2 Заготівля другорядних лісових матеріалів</b>															
	Заготівля другорядних лісових матеріалів, усього, у тому числі:	2150	-	*	*	0,0			0,0		*	0,0	*	0,0	*	0,0
1	живиці	2151	тонн		#ДЕЛ/0!				0,0							
	деревних соків	2152	тонн		#ДЕЛ/0!				0,0							
	новорічних ялинок	2153	шт.		#ДЕЛ/0!				0,0							
	<b>4.3 Здійснення побічних лісових користувань</b>															
	Здійснення побічних лісових користувань, усього, у тому числі:	2160	-	*	*	0,0			0,0		*	0,0	*	0,0	*	0,0
1	ягід	2161	тонн		#ДЕЛ/0!				0,0							
	грибів	2162	тонн		#ДЕЛ/0!				0,0							
	лікарської сировини	2163	тонн		#ДЕЛ/0!				0,0							
	інші види побічних лісових користувань	2164	тонн		#ДЕЛ/0!				0,0							
	<b>4.4 Використання корисних властивостей лісів</b>															
1	Використання корисних властивостей лісів, усього, у тому числі:	2170	-	*	*				0,0		*	*	*	*	*	*
	для рекреаційних цілей	2171	-	*	*				0,0		*	*	*	*	*	*
	<b>4.5 Інші заходи</b>															
1	Перевезення деревини від всіх видів рубок на нижні склади, включаючи навантажування та розвантажування	2180	куб.м	40 300,0	399,4	16 095,8			16 095,8		5 955,0	2 378,3	20 870,0	8 335,5	31 505,0	12 583,1
2	Розробка хлестів на нижніх складах	2190	куб.м		#ДЕЛ/0!				0,0							
	Вирощування новорічних ялинок на плантаціях	2200	-	*	*	0,0			0,0		*	0,0	*	0,0	*	0,0
	в тому числі:															
	створення плантацій новорічних ялинок	2201	га		#ДЕЛ/0!				0,0							
3	доповнення плантацій новорічних ялинок	2202	га		#ДЕЛ/0!				0,0							
	догляди за новорічними ялинками в переводі на однократний	2203	га		#ДЕЛ/0!				0,0							
	Інші витрати (розшифровка додається) пов'язані зі створенням плантацій новорічних ялинок	2204	-	*	*				0,0		*	*	*	*	*	*
4	Інші витрати (розшифровка додається)	2210	-	*	*				0,0		*	*	*	*	*	*
	<b>Усього по підрозділу 4.5</b>	2220	-	*	*	16 095,8			16 095,8		*	2 378,3	*	8 335,5	*	12 583,1
4.6	Загальновиборничі витрати	2230	-	*	*	8 776,1			8 776,1		*	1 941,9	*	3 944,5	*	6 580,0
4.7	Адміністративні витрати	2240	-	*	*	4 021,6			4 021,6		*	1 006,6	*	2 014,4	*	3 024,4
4.8	Витрати на збут	2250	-	*	*	2 868,8			2 868,8		*	755,0	*	1 595,0	*	2 242,0
	<b>Усього витрат по розділу IV</b>	2260	-	*	*	42 575,2			42 575,2		*	8 263,7	*	20 939,6	*	32 322,0
	<b>Усього витрат по розділах I, II, III, IV</b>	2270	-	*	*	71 455,1			71 455,1		*	20 075,4	*	39 025,8	*	56 107,1

Директор

Валерій ДАНІВ

Головний лісничий

Василь ДМИТРІВ

Головний інженер

Роман МІЛЬЧАКОВСЬКИЙ

Головний бухгалтер

Анатолій КОНДРАТЮК



ПОГОДЖУЮ:

ЗАТВЕРДЖУЮ :

Додаток 1

до наказу Держлісагентства

20 №

**Виробничо-фінансовий план філії «Сколівське лісове господарство» ДП "Ліси України"  
по лісовому і мисливському господарству та охороні навколишнього природного середовища на 2024 рік**

тис.грн.

Зміст заходів	Всього витрат	у тому числі за рахунок:			
		загального фонду державного бюджету	спеціального фонду державного бюджету	власних коштів	інших джерел
<b>Лісове і мисливське господарство - всього</b>	<b>28 886,6</b>	<b>0,0</b>	<b>0,0</b>	<b>28 886,6</b>	<b>0,0</b>
1.1 Лісовпорядкування та пректно-вишукувальні роботи	0,0				
1.2 Рубки формування і оздоровлення лісів та інші заходи	7 173,4			7 173,4	
1.3 Допоміжні лісгосподарські роботи	4 712,6			4 712,6	
1.4 Відновлення лісів на землях, наданих у постійне користування	974,1			974,1	
1.5 Охорона лісу від пожеж	63,0			63,0	
1.6 Боротьба зі шкідниками та хворобами лісу	300,0			300,0	
1.7 Мисливське господарство	258,2			258,2	
1.8 Загальновиробничі (цехові) витрати	8 239,9			8 239,9	
1.9 Адміністративні витрати	7 165,4			7 165,4	
<i>Оформлення правостановлюючих документів на землі</i>	0,0			0,0	
<i>Капітальні видатки</i>	0,0			0,0	
<b>Лісорозведення - всього</b>	<b>56,5</b>	<b>0,0</b>	<b>0,0</b>	<b>56,5</b>	<b>0,0</b>
2.1 Лісорозведення на землях, наданих у постійне користування	56,5			56,5	
2.2 Лісорозведення на землях інших землекористувачів	0,0			0,0	
2.3. Створення полезахисних лісових смуг	0,0			0,0	
<i>Оформлення правостановлюючих документів на землі для лісорозведення</i>	0,0			0,0	
<b>Збереження природно-заповідного фонду - всього</b>	<b>0,0</b>	<b>0,0</b>	<b>0,0</b>	<b>0,0</b>	<b>0,0</b>
3.1 Лісовпорядкування та пректно-вишукувальні роботи	0,0			0,0	
3.2 Рубки формування та оздоровлення лісів та інші заходи	0,0			0,0	
3.3 Допоміжні лісгосподарські роботи	0,0			0,0	
3.4 Відновлення лісів на землях, наданих у постійне користування	0,0			0,0	
3.5 Охорона лісу від пожеж	0,0			0,0	
3.6 Боротьба зі шкідниками та хворобами лісу	0,0			0,0	
3.7 Мисливське господарство	0,0			0,0	
3.8 Загальновиробничі (цехові) витрати	0,0			0,0	
3.9 Адміністративні витрати	0,0			0,0	
<i>Капітальні видатки</i>	0,0			0,0	
<b>Спеціальне використання лісових ресурсів та інші заходи - всього</b>	<b>42 575,2</b>	<b>0,0</b>	<b>0,0</b>	<b>42 575,2</b>	<b>0,0</b>
4.1 Заготівля деревини в порядку рубок головного користування	10 812,9			10 812,9	
4.2 Заготівля другорядних лісових матеріалів	0,0			0,0	
4.3 Здійснення побічних лісових користувань	0,0			0,0	
4.4 Використання корисних властивостей лісів	0,0			0,0	
4.5 Інші заходи	16 095,8			16 095,8	
4.6 Загальновиробничі (цехові) витрати	8 776,1			8 776,1	
4.7 Адміністративні витрати	4 021,6			4 021,6	
4.8 Витрати на збут	2 868,8			2 868,8	
<i>Капітальні видатки</i>	0,0			0,0	
<b>Всього витрат</b>	<b>71 518,3</b>	<b>0,0</b>	<b>0,0</b>	<b>71 518,3</b>	<b>0,0</b>

Головний лісничий

Василь ДМИТРІВ

Головний інженер

Роман МІЛЬЧАКОВСЬКИЙ

Головний бухгалтер

Анатолій КОНДРАТЮК

РОЗРАХУНОК

надходження власних коштів на фінансування лісового господарства та природоохоронних заходів по Філії "Сколівське лісове господарство" на 2024 рік (зміни 1)

I. Надходження коштів від рубок формування і оздоровлення лісів та інших заходів

(форма 04-ЛГ план)


Найменування продукції	Одиниця виміру	Залишки на початок планового періоду	Надходження в плановому періоді	Надходження від розкряжівлі хлестів (залишків)	Залишки на кінець планового періоду	Реалізація продукції			Деревина, пущена на переробку, власні потреби та переданої на ЗСУ, м3
						Обсяг в натуральному вимірі	Середня відпускна ціна, грн.	Сума, тис.грн.	
<b>На рік</b>									
Ліквідна деревина від рубок формування і оздоровлення лісів та інших заходів, всього	куб.м.	2 537,8	20 500	1 209,9	674,8	20 113	1 991,0	40 045,2	2 250
в т.ч.:									
лісоматеріали круглі	куб.м.	164,6	11 300	1 133,9	318,5	11 330	2 658,4	30 119,7	950
дров'яна деревина промислового використання	куб.м.	947,4	7 700	68,0	105,4	7 410	1 149,8	8 520,1	1 200
дров'яна деревина непромислового використання	куб.м.	215,9	1 500	8,0	250,9	1 373	1 023,6	1 405,4	100
хлести	куб.м.	1 209,9	x	x	0,0	x	x	x	x
хмиз	куб.м.								
<b>3 місяці</b>									
Ліквідна деревина від рубок формування і оздоровлення лісів та інших заходів, всього	куб.м.	2 537,8	9 000	1 209,9	555,8	10 782	1 857,6	20 028,5	200
в т.ч.:									
лісоматеріали круглі	куб.м.	164,6	4 111	1 133,9	135,5	5 174	2 658,4	13 754,6	100
дров'яна деревина промислового використання	куб.м.	947,4	3 489	68,0	277,4	4 227	1 149,8	4 860,3	
дров'яна деревина непромислового використання	куб.м.	215,9	1 400	8,0	142,9	1 381	1 023,6	1 413,6	100
хлести	куб.м.	1 209,9	x	x		x	x	x	x
хмиз	куб.м.								
<b>6 місяців</b>									
Ліквідна деревина від рубок формування і оздоровлення лісів та інших заходів, всього	куб.м.	2 537,8	13 000	1 209,9	374,8	13 963	1 890,0	26 389,6	1 200
в т.ч.:									
лісоматеріали круглі	куб.м.	164,6	6 411	1 133,9	142,5	6 967	2 658,4	18 521,1	600
дров'яна деревина промислового використання	куб.м.	947,4	5 189	68,0	100,4	5 604	1 149,8	6 443,6	500
дров'яна деревина непромислового використання	куб.м.	215,9	1 400	8,0	131,9	1 392	1 023,6	1 424,9	100
хлести	куб.м.	1 209,9	x	x		x	x	x	x
хмиз	куб.м.								
<b>9 місяців</b>									
Ліквідна деревина від рубок формування і оздоровлення лісів та інших заходів, всього	куб.м.	2 537,8	17 000	1 209,9	427,8	17 210	1 920,1	33 044,4	1 900
в т.ч.:									
лісоматеріали круглі	куб.м.	164,6	8 711	1 133,9	296,5	8 913	2 658,4	23 694,3	800
дров'яна деревина промислового використання	куб.м.	947,4	6 889	68,0	113,4	6 791	1 149,8	7 808,5	1 000
дров'яна деревина непромислового використання	куб.м.	215,9	1 400	8,0	17,9	1 506	1 023,6	1 541,5	100
хлести	куб.м.	1 209,9	x	x			x	x	x
хмиз	куб.м.								

II. Інші надходження

тис.грн.

	Рік	I квартал	6 місяців	9 місяців
Виручка від реалізації насіння				
Виручка від реалізації садивного матеріалу				
Доходи від мисливського господарства				
Виручка від реалізації ялинок				
Інші надходження (всього):	2 141	65	1 208	2 078
в т.ч.:				
виробнича собівартість лісопродукції, використаної на власні потреби та переробку)	850	65	392	719
передана на ЗСУ	1 291		816	1 359
(розшифрувати)				
(розшифрувати)				
(розшифрувати)				
(розшифрувати)				
Бюджетні кошти				
Надходження від рубок догляду	40 045	20 028	26 390	33 044
Всього надходжень	42 186	20 094	27 597	35 123

Головний лісничий



Василь ДМИТРИВ

Головний бухгалтер



Анатолій КОНДРАТЮК

## II. Надходження коштів від рубок головного користування по Філії "Сколівське лісове господарство"

(форма 04-ЛГ план)

Найменування продукції	Одиниця виміру	Залишки на початок планового періоду	Надходження в плановому періоді	Надходження від розкряжівлі хлестів (залишків)	Залишки на кінець планового періоду	Реалізація продукції			Деревина, пушена на переробку, власні потреби та переданої на ЗСУ, м3
						Обсяг в натуральному у вимірі	Середня відпускна ціна, грн.	Сума, тис.грн.	
<b>На рік</b>									
Ліквідна деревина від рубок формування і оздоровлення лісів та інших заходів, всього	куб.м.	814,6	19 800	197,8	347,6	19 967	2 414,6	48 213,0	300
в т.ч.									
лісоматеріали круглі	куб.м.	19,5	10 876	155,8	204,3	10 847	3 377,9	36 639,6	
дров'яна деревина промислового використання	куб.м.	364,9	5 904	40,0	23,9	6 085	1 435,1	8 732,6	200
дров'яна деревина непромислового використання	куб.м.	232,4	3 020	2,0	119,4	3 035	936,0	2 840,8	100
хлести	куб.м.	197,8	x	x	0,0	x	x	x	x
хмиз	куб.м.								
<b>I квартал</b>									
Ліквідна деревина від рубок формування і оздоровлення лісів та інших заходів, всього	куб.м.	814,6	4 000	197,8	704,6	4 060	2 269,3	9 213,2	50
в т.ч.									
лісоматеріали круглі	куб.м.	19,5	1 779	155,8	107,3	1 847	3 377,9	6 239,0	
дров'яна деревина промислового використання	куб.м.	364,9	1 636	40,0	231,9	1 809	1 435,1	2 596,1	
дров'яна деревина непромислового використання	куб.м.	232,4	585	2,0	365,4	404	936,0	378,1	50
хлести	куб.м.	197,8	x	x	0,0	x	x	x	x
хмиз	куб.м.								
<b>6 місяців</b>									
Ліквідна деревина від рубок формування і оздоровлення лісів та інших заходів, всього	куб.м.	814,6	9 247	197,8	34,6	9 877	2 328,2	22 995,7	150
в т.ч.									
лісоматеріали круглі	куб.м.	19,5	4 787	155,8	10,3	4 952	3 377,9	16 727,4	
дров'яна деревина промислового використання	куб.м.	364,9	3 063	40,0	44,9	3 323	1 435,1	4 768,8	100
дров'яна деревина непромислового використання	куб.м.	232,4	1 397	2,0	-20,6	1 602	936,0	1 499,5	50
хлести	куб.м.	197,8	x	x	0,0	x	x	x	x
хмиз	куб.м.								
<b>9 місяців</b>									
Ліквідна деревина від рубок формування і оздоровлення лісів та інших заходів, всього	куб.м.	814,6	14 446	197,8	35,6	15 025	2 388,8	35 891,0	200
в т.ч.									
лісоматеріали круглі	куб.м.	19,5	7 810	155,8	5,3	7 980	3 377,9	26 955,6	
дров'яна деревина промислового використання	куб.м.	364,9	4 450	40,0	13,9	4 691	1 435,1	6 732,1	150
дров'яна деревина непромислового використання	куб.м.	232,4	2 186	2,0	16,4	2 354	936,0	2 203,3	50
хлести	куб.м.	197,8	x	x	0	x	x	x	x
хмиз	куб.м.								
<b>II. Інші надходження</b>						тис.грн.			
						Рік	I квартал	6 місяців	9 місяців
Надходження коштів від реалізації живиці									
Надходження коштів від реалізації деревних соків									
Надходження від реалізації новорічних ялинок									
Надходження від реалізації ягід, грибів, лікарської сировини									
Виробнича собівартість лісопродукції, використаної на власні потреби та переробку)						196	33	65	98
Надходження від РГК									
Інші									
<b>Всього надходжень</b>						<b>48409</b>	<b>9246</b>	<b>23061</b>	<b>35989</b>

Головний інженер

Роман МІЛЬЧАКОВСЬКИЙ

Головний бухгалтер

Анатолій КОНДРАТЮК



План рубок формування і оздоровлення лісів та інших заходів, пов'язаних та не пов'язаних з веденням лісового господарства по ДП "Ліси України" у 2024 році.

Сколівське лісове господарство

(форма 01-ЛГ план)

Показники	Всього куб.м	у тому числі:		
		3 місяці	6 місяців	9 місяців
1	2	3	4	5
<b>Рубки формування і оздоровлення лісів та інші заходи пов'язані та не пов'язані з веденням лісового господарства, усього, площа га (1+2+3)</b>	<b>398</b>	<b>113</b>	<b>176</b>	<b>327</b>
загальна маса	24 198	9 570	14 024	20 366
ліквід	20 500	9 000	13 000	17 000
ділова	11 300	4 111	6 411	8 711
дрова	9 200	4 889	6 589	8 289
<b>1. Рубки догляду за лісом всього, площа - га (а+б+в+г)</b>	<b>163</b>	<b>15</b>	<b>30</b>	<b>140</b>
загальна маса	5 278	1 050	1 704	4 646
ліквід	3 095	1 000	1 500	2 505
ділова	1 250	600	700	1 100
дрова	1 845	400	800	1 405
<b>з них а) освітлення, площа - га</b>	<b>21</b>	<b>0</b>	<b>2</b>	<b>19</b>
загальна маса	193	0	36	161
ліквід	0	0	0	0
ділова	0	0	0	0
дрова	0	0	0	0
<b>б) прочищення, площа - га</b>	<b>87</b>	<b>0</b>	<b>3</b>	<b>72</b>
загальна маса	1670	0	68	1370
ліквід	0	0	0	0
ділова	0	0	0	0
дрова	0	0	0	0
<b>в) проріджування, площа - га</b>	<b>1</b>	<b>0</b>	<b>0</b>	<b>1</b>
загальна маса	15	0	0	15
ліквід	5	0	0	5
ділова	0	0	0	0
дрова	5	0	0	5
<b>г) прохідні рубки, площа - га</b>	<b>54</b>	<b>15</b>	<b>25</b>	<b>48</b>
загальна маса	3400	1 050	1600	3100
ліквід	3090	1 000	1500	2500
ділова	1250	600	700	1100
дрова	1840	400	800	1400
<b>2. Інші види рубок формування і оздоровлення лісів та інші заходи, пов'язані з веденням лісового господарства всього, площа - га (а+б+в+г+д+ж)</b>	<b>235</b>	<b>98</b>	<b>146</b>	<b>187</b>
загальна маса	18 920	8 520	12 320	15 720
ліквід	17 405	8 000	11 500	14 495
ділова	10 050	3 511	5 711	7 611
дрова	7 355	4 489	5 789	6 884
<b>а) Санітарні рубки всього, площа - га</b>	<b>234</b>	<b>97</b>	<b>145</b>	<b>186</b>
загальна маса	18 800	8 400	12 200	15 600
ліквід	17 295	7 890	11 390	14 385
ділова	10 000	3 461	5 661	7 561
дрова	7 295	4 429	5 729	6 824
<b>з них: - вибіркові санітарні рубки, площа - га</b>	<b>174</b>	<b>63</b>	<b>100</b>	<b>132</b>
загальна маса	11200	4 100	6500	8600
ліквід	10395	3 800	5990	7950
ділова	6100	1 471	3000	4000
дрова	4295	2 329	2990	3950

- суцільні санітарні рубки, площа - га	60	34	45	54
загальна маса	7600	4 300	5700	7000
ліквід	6900	4 090	5400	6435
ділова	3900	1 990	2661	3561
дрова	3000	2 100	2739	2874
б) Лісовідновні рубки, площа - га	0	0	0	0
загальна маса	0	0	0	0
ліквід	0	0	0	0
ділова	0	0	0	0
дрова	0	0	0	0
в) Рубки переформування, площа - га	0	0	0	0
загальна маса	0	0	0	0
ліквід	0	0	0	0
ділова	0	0	0	0
дрова	0	0	0	0
г) Рубки, пов'язані з реконструкцією деревостанів , площа - га	0	0	0	0
загальна маса	0	0	0	0
ліквід	0	0	0	0
ділова	0	0	0	0
дрова	0	0	0	0
д) Ландшафтні рубки, площа - га	0	0	0	0
загальна маса	0	0	0	0
ліквід	0	0	0	0
ділова	0	0	0	0
дрова	0	0	0	0
ж) Інші заходи з формування та оздоровлення лісів, площа - га	0	0	0	0
загальна маса	0	0	0	0
ліквід	0	0	0	0
ділова	0	0	0	0
дрова	0	0	0	0
з) Інші заходи, пов'язані з веденням лісового господарства, площа - га	1	1	1	1
загальна маса	120	120	120	120
ліквід	110	110	110	110
ділова	50	50	50	50
дрова	60	60	60	60
З. Інші заходи, не пов'язані з веденням лісового господарства, площа - га	0	0	0	0
загальна маса	0	0	0	0
ліквід	0	0	0	0
ділова	0	0	0	0
дрова	0	0	0	0

Головний лісничий

Василь ДМИТРІВ

**ДОВІДКА**  
**про план лісокультурних робіт на 2024 рік по філії "Сколівське лісове господарство"**  
(форма 02-лг - план)

№ пп.	Найменування робіт, заходів	Відтворення лісів - всього							
		Код стр.	Один. вимір.	План на 2024 р.	на землях, наданих у постійне користування			на землях інших землекористувачів	
					всього	в тому числі		лісорозведення	полезахисні лісові смуги
						відновлення лісів	захисне лі/розведен.		
1	2	3	4	5	6	7	8	9	10
1	Садіння і висівання лісу - всього	1	га	28	28	28			
	в т. ч. лісових культур зі скороченим оборотом рубки	2	га	0	0				
	шляхом реконструкції малоцінних насаджень	3	га	0	0				
	селекційним садивним матеріалом	4	га	0	0				
2	Природне поновлення	5	га	44,8	44,8	44,8			
	в т. ч. сприяння природному поновленню	6	га	44,8	44,8	44,8			
	сприяння природному поновленню на придатних для створення лісів землях, не вкритих лісовою рослинністю	7	га	0	0	*			
3	Догляд за лісовими культурами в переводі на однократний - всього	7	га	141,3	141,3	94,1	47,2		
	в т. ч. ручним способом	8	га	141,3	141,3	94,1	47,2		
4	Догляд за природним поновленням в переводі на однократний	9	га	44,8	44,8	44,8			
5	Обробіток ґрунту під лісові культури наступного року - всього	10	га	0	0				
	в т.ч. для лісорозведення	11	га	0	0				
6	Заготівля лісового насіння - всього	12	кг	300	300	300			
	в т. ч.: сосни	13	кг	0	0				
	жолудів дуба звичайного із всього селекційне лісове насіння	14	кг	0	0				
7	Посів у розсадниках насіння деревних і чагарникових порід - всього	16	га	0,3	0,3	0,3			
	в т. ч. у теплицях і парниках	17	га	0	0				
	селекційного насіння	18	га	0	0				
8	Вирощування садивного матеріалу із закритою кореневою системою	19	тис. шт.	0	0				
	в т.ч. в селекційно-насінневих центрах	20	тис. шт.	0	0				
9	Вирощування стандартних саджанців	18	га						
		19	тис. шт.						
10	Вирощування садивного матеріалу на площах з крапельним зрошенням	20	га	0	0				
11	Переведення лісокультур у вкриті лісовою рослинністю землі	21	га	40,5	40,5	40,5			
12	Переведення ділянок з природним поновленням у вкриті лісовою рослинністю землі	22	га	15,2	15,2	15,2			

Головний лісничий



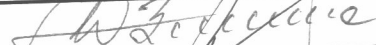


Василь ДМИТРІВ



Довідка № 4. Капітальні видатки по філії «Сколівське лісове господарство» на 2024 рік (зміни 1)

тис.грн.

№ пп	Найменування робіт, заходів	Код рядка	Один. вим.	ПЛАН		в тому числі					
				обсяг	сума витрат	I квартал		6 місяців		9 місяців	
						обсяг	сума	обсяг	сума	обсяг	сума
1	2	3	4	5	6	7	8	9	10	11	12
	Капітальні видатки по лісовому і мисливському господарству - всього	2570	-	*	185,0	*	0,0	*	0,0	*	135,0
	Капітальні видатки по лісовому і мисливському господарству та спеціальному використанню лісових ресурсів та іншим заходам, усього, у тому числі:	2580	-	*	185,0	*	0,0	*	0,0	*	135,0
1.1.	Придбання технічних засобів, усього, у тому числі:	2590	-	*	0,0	*	0,0	*	0,0	*	0,0
	лісогосподарської техніки	2591	од.								
	пожежних автомобілів	2592	од.								
	протипожежного призначення	2593	-								
	боротьби зі шкідниками	2594	-	*		*		*		*	
	дорожньо-будівельної техніки	2595	од.	*		*		*		*	
	екологічнобезпечних машин та механізмів	2596	од.	*		*		*		*	
	інші технічні засоби	2597	-	*		*		*		*	
1.2.	Придбання житлового фонду	2600	од.								
1.3.	Капітальне будівництво об'єктів, усього, у тому числі:	2610	-	*	50,0	*	0,0	*	0,0	*	0,0
	лісогосподарського призначення	2611	-								
	соціальної сфери і житлового фонду	2612	-								
	об'єктів протипожежного призначення	2613	-								
	іншого призначення	2614	-		50,0						
1.4.	Капітальний ремонт та реконструкція об'єктів та засобів	2620	-								
1.5.	Будівництво лісових автомобільних доріг	2630	-	*	0,0	*	0,0	*	0,0	*	0,0
1.5.1.	у тому числі: проектно-кошторисна документація	2631	-								
1.5.2.	будівництво земляного полотна	2632	км								
1.5.3.	облаштування дорожнім одягом	2633	км								
1.6.	Капітальний ремонт та реконструкція постійних лісогосподарських доріг	2640	-								
1.6.1.	у тому числі: проектно-кошторисна документація	2641									
1.6.2.	будівництво земляного полотна	2642	км								
1.6.3.	облаштування дорожнім одягом	2643	км					*		*	135,0
1.7.	Інші видатки	2650	-	*	135,0	*					
	у тому числі:									22885,8	61,8
1.7.1.	базове лісовпорядкування	2651	га		22885,8		61,8				
1.7.2.	актуалізація матеріалів лісовпорядкування	2652	га								
1.7.3.	лісова сертифікація	2653	га								
1.7.4.	оцінка впливу на довкілля	2654	-	*		*					
1.7.5.	післяпроектний моніторинг оцінки впливу на довкілля	2655	-	*		*					73,2
1.7.6.	мисливське лісовпорядкування	2656	-	*	73,2	*				*	
2	Капітальні видатки по збереженню природно-заповідного фонду, усього, у тому числі	2660	-	*		*		*		*	
2.1.	Придбання технічних засобів, усього, у тому числі:	2670	-								
2.1.1.	лісогосподарської техніки	2671	-								
2.1.2.	пожежних автомобілів	2672	-								
2.1.3.	протипожежного призначення	2673	-								
2.1.4.	боротьби зі шкідниками	2674	-								
2.1.5.	дорожньо-будівельної техніки	2675	-								
2.1.6.	екологічнобезпечних машин та механізмів	2676	-					*		*	
2.1.7.	інші технічні засоби	2677	-	*		*		*		*	
2.2.	Придбання житлового фонду	2680	-	*		*		*		*	
2.3.	Капітальне будівництво об'єктів, усього, у тому числі:	2690	од.								
	лісогосподарського призначення	2691	од.								
	соціальної сфери і житлового фонду	2692	од.								
	об'єктів протипожежного призначення	2693	од.								
	іншого призначення	2694									
2.4.	Капітальний ремонт та реконструкція об'єктів та засобів	2700									
2.5.	Будівництво лісових автомобільних доріг	2710									
	у тому числі: проектно-кошторисна документація	2711									
	будівництво земляного полотна	2712									
	облаштування дорожнім одягом	2713									
2.6.	Капітальний ремонт та реконструкція постійних лісогосподарських доріг	2720									
	у тому числі: проектно-кошторисна документація	2721									
	будівництво земляного полотна	2722									
	облаштування дорожнім одягом	2723									
2.7.	Інші видатки	2730									

Директор  Валерій ДАНИВ  
 Головний лісничий  Василь ДМИТРІВ  
 Головний бухгалтер  Анатолій КОНДРАТЮК